

Swivel Eye Bolt with Screw C801



Product information

Swivel eye bolt with screw, to be screwed with appropriate spanner.

Material: Alloy steel 8.8.

Marking: CE-marked, WLL, sizes, steel quality, producer name, traceability.

Finish: Red painted.









Note: Approved for lifting.

Safety factor: 4:1

Part code	WLL ton	Thread mm	A mm	B mm	C mm	D mm	F mm	H mm	L mm	Weight kg	Delivery time
4215C80106	0.1	M6	25	45	25	M6	10	45	15	0.09	2
4215C80108	0.2	M8	25	45	25	M8	10	45	15	0.11	2
4215C80110	0.25	M10	25	45	25	M10	10	45	16	0.13	2
4215C80112	0.4	M12	35	63	35	M12	14	62	22	0.27	2
4215C80114	0.75	M14	35	63	35	M14	14	62	20	0.29	10
4215C80116	1	M16	35	63	35	M16	14	62	29	0.31	10
4215C80120	1.5	M20	50	90	50	M20	20	90	32	0.86	2
4215C80124	2	M24	50	90	50	M24	20	90	40	0.9	2
4215C80130	3	M30	60	108	65	M30	24	109	45	1.7	2

Technical data

Working load limit W.L.L. (t)

Code	Size mm	0°	0°	90°	90°	0°- 45°	45°- 60°	0°- 45°	45°- 60°	Max tightening torque Nm
		1 leg	2 legs	1 leg	2 legs	2 legs	2 legs	3/4 legs	3/4 legs	
										
C80106	M6x15	0,4	0,8	0,1	0,2	0,14	0,1	0,2	0,14	3,5
C80108	M8x15	0,8	1,6	0,2	0,4	0,28	0,2	0,4	0,28	8
C80110	M10x16	1	2	0,25	0,5	0,35	0,25	0,5	0,35	16
C80112	M12x22	1,6	3,2	0,4	0,8	0,56	0,4	0,8	0,56	28
C80114	M14x20	3	6	0,75	1,5	1	0,75	1,5	1	45
C80116	M16x29	4	8	1	2	1,4	1	2	1,4	70
C80120	M20x32	6	12	1,5	3	2,1	1,5	3	2,1	135
C80124	M24x40	8	16	2	4	2,8	2	4	2,8	230
C80130	M30x45	12	24	3	6	4,2	3	6	4,2	465

Blueprint

