



## ORIGINAL BRUGSANVISNING: Containerbeslag 8-067

**CERTEX**

### OVERENSSTEMMELSESERKLÆRING

BA11.278-067DK04.10.21

I overensstemmelse med Maskindirektivet 2006/42EC. CERTEX Danmark A/S forsikrer, at det leverede udstyr er CE mærket og leveret i overensstemmelse med Dansk Standard. Hvis kunden foretager nogen formler for modifikationer, eller hvis kunden kombinerer produktet med et ikke kompatibelt produkt / komponent, påtager CERTEX Danmark A/S sig intet ansvar for produktet.

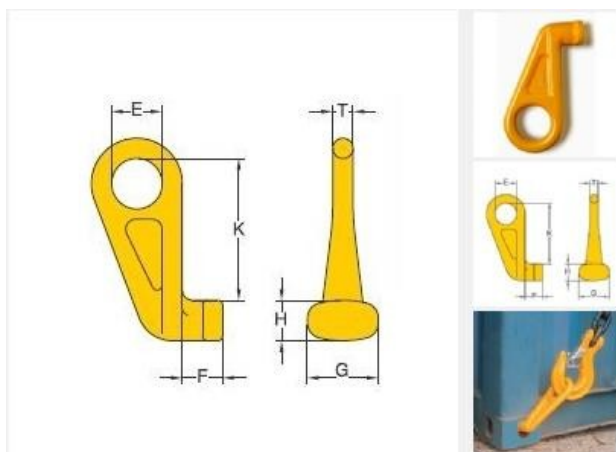
### INFORMATION

I henhold til Arbejdstilsynets Anvisning nr. 2.3.0.4 "Anhugning" skal personale, der skal anvende løfteredskaber, være instrueret i forsvarlig udførelse af arbejdet. Instruksen skal være i overensstemmelse med denne anvisning og skal desuden omfatte de særlige foranstaltninger, der kræves ved det enkelte anhugningsarbejde. Før udstyret tages i brug skal denne brugsanvisning læses igennem. Informationerne er tænkt som en hjælp til at opnå sikker brug af udstyret. Brugermanualen indeholder vigtig information om hvordan udstyret fungerer på en sikker og korrekt måde. Bliver udstyret brugt i overensstemmelse med disse instruktioner kan farer og havari undgås. Enhver der bruger udstyret skal læse og handle i overensstemmelse med brugsanvisningen. Desuden henviser vi også til Arbejdstilsynets forskrifter og regler der ellers gælder på stedet. Herunder bl.a. At-meddelelse nr. 2.02.10 "Anhugningsgrej"

**VIGTIGT! WLL MÅ IKKE OVERSKRIDES OG ANVISNINGER PÅ MÆRKNINGEN SKAL FØLGES.**

## YOKE 8-067 containerbeslag, instruktion

### Tegning

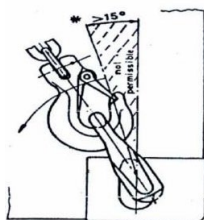


### Specifikation

Item No.	Desc.	Working Load Limit tonnes*	Dimensions (mm)							N.W. Kg
			E	F	G	H	K	T		
8-067-STR	Straight	12,5	70	45	75	48	192	25	3,9	
8-067-45LT	Left 45°	12,5	70	45	75	48	192	25	3,9	
8-067-45RH	Right 45°	12,5	70	45	75	48	192	25	3,9	

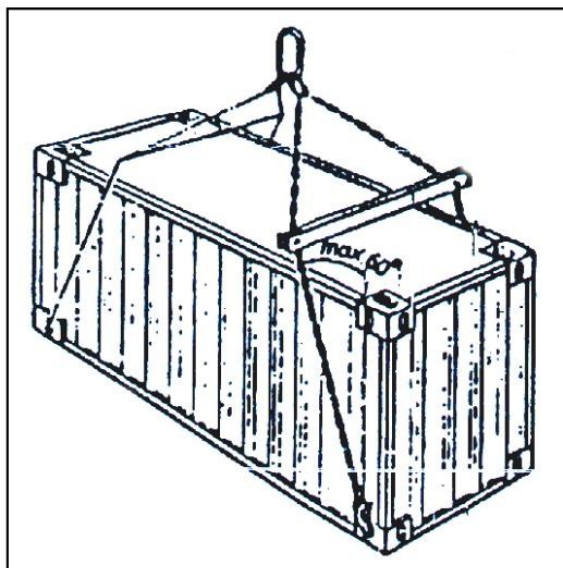
### Tips til montering

1. Følg Arbejdstilsynets (AT) anvisninger. Inspektioner bør kun udføres af kompetente personer.
2. Før du tilslutter sling og ved hver brug, skal du inspicere YOKE containerbeslag visuelt og være særlig opmærksom på evt. tegn på korrosion, slid og deformation. For 8-067-45LT og 8-067-45RH skal du sørge for mindst 30 graders hældning til lodret, og at maksimal hældning ikke overstiger 60 grader til lodret. For 8-067-STR sørg for, at maksimal hældning ikke overskrider 45 grader til lodret.



Alle løftekomponenter kræver regelmæssig inspektion og periodisk afprøvning. Vejledende skal komponenter, der viser > 10 % slid, kasseres.

For bedste praksis anbefaler YOKE på det kraftigste at opretholde en logbog (optegnelse af inspektioner og test) for alle løftekomponenter samt inspektion inden brug.



### Sikkerhed

Når YOKE containerbeslag anvendes i en flerparts samling, skal der tages hensyn til beregningen af WLL (arbejdsbelastningsgrænse) på grund af reduktionen forårsaget af kræfter, der virker i flere retninger. Reduktionen i WLL (arbejdsbelastningsgrænse) for flerparts samlinger bør kontrolleres med relevante standarder.

YOKE containerbeslag bør monteres på en sådan måde, at de let kan nås ved inspektion og montering / demontering af sling.

**Husk: Sikkerhed er alles ansvar**